

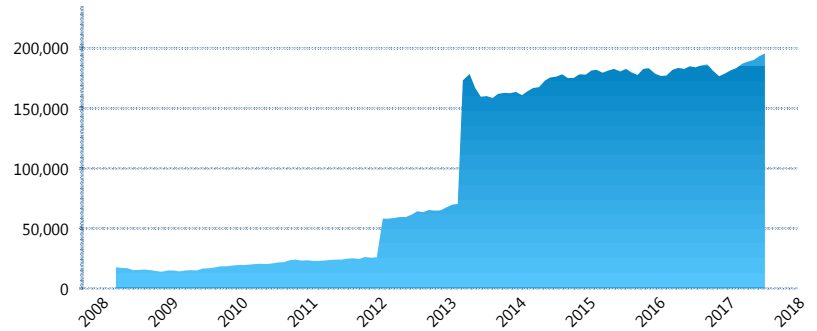
### I. INFORMACIÓN FINANCIERA

#### I) Detalles del Fondo

Detalles del Fondo	
Razón Social	Siefore XXI Banorte Desarrolla, S.A. de C.V.
Inicio de Operaciones	03/03/2008
Tipo de Fondo	Básica
Clave Bolsa	XXINTE3
Activos Administrados *	195,573
ISIN	MX54XX070021
Comisión Anual	1.00%
Administrador	Afore XXI Banorte, S.A. de C.V.
Director General	Mtro. Juan Manuel Valle Pereña
Presidente del Consejo	C. Fernando Solís Soberón

#### Activos Administrados \*

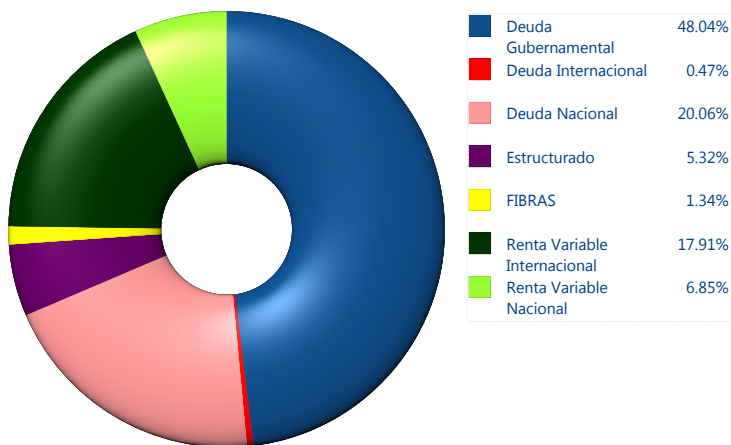
\$195,573



\*Cifras en millones de pesos

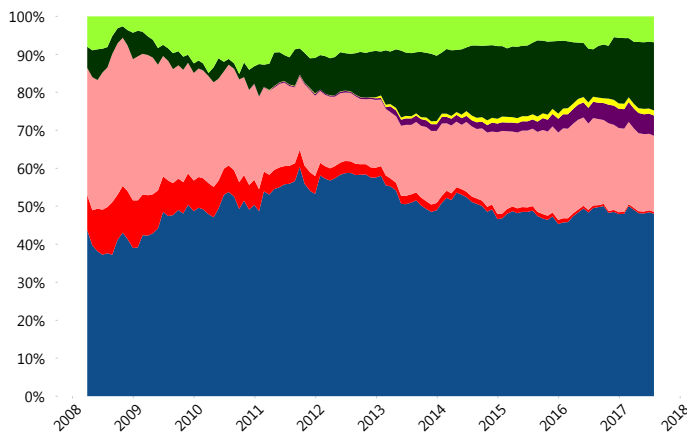
Contiene el efecto de fusiones, cortes transversales y transferencias por edad. Para mayor información consultar: <http://www.consar.gob.mx/gobmx/Aplicativo/Factsheets/EC/ECSAR.pdf>

#### II) Inversiones



Tipo de Instrumento		XXI-Banorte (...)	Sistema Básicas 3**
Renta Variable Nacional	Renta Variable Nacional	6.85%	6.87%
	<b>Total</b>	<b>6.85%</b>	<b>6.87%</b>
Renta Variable Internacional	Renta Variable Internacional	17.91%	15.29%
	<b>Total</b>	<b>17.91%</b>	<b>15.29%</b>
Mercancías	Mercancías	0.00%	0.24%
	<b>Total</b>	<b>0.00%</b>	<b>0.24%</b>
FIBRAS	FIBRAS	1.34%	1.95%
	<b>Total</b>	<b>1.34%</b>	<b>1.95%</b>
Estructurado	Estructurados	5.32%	5.55%
	<b>Total</b>	<b>5.32%</b>	<b>5.55%</b>
Deuda Nacional	Alimentos	0.06%	0.41%
	Automotriz	0.00%	0.09%
	Banca de Desarrollo	1.72%	1.74%
	Bancario	1.07%	1.30%
	Bebidas	0.39%	0.60%
	Cemento	0.05%	0.06%
	Centros Comerciales	0.15%	0.08%
	Consumo	0.41%	0.25%
	Deuda CP	0.00%	0.00%
	Empresas Productivas del Estado	3.76%	2.59%
	Estados	0.99%	0.60%
	Europesos	4.19%	3.24%
	Grupos Industriales	0.33%	0.65%
	Infraestructura	1.59%	3.07%
	Otros	0.87%	0.98%
	Papel	0.06%	0.11%
	Serv. Financieros	0.41%	0.38%
Siderúrgica	0.00%	0.00%	
Telecom	1.49%	1.36%	
Transporte	0.22%	0.26%	
Vivienda	2.30%	1.56%	
<b>Total</b>	<b>20.06%</b>	<b>19.34%</b>	
Deuda Internacional	Deuda Internacional	0.47%	1.04%
	<b>Total</b>	<b>0.47%</b>	<b>1.04%</b>
Deuda Gubernamental	BONDESD	0.00%	0.37%
	BONOS	10.66%	12.95%
	BPA182	0.00%	0.01%
	CBIC	3.00%	3.49%
	CETES	0.48%	4.95%
	REPORTO	1.81%	2.07%
	UDIBONO	30.05%	24.77%
UMS	2.04%	1.12%	
<b>Total</b>	<b>48.04%</b>	<b>49.72%</b>	
<b>Total</b>	<b>100.00%</b>	<b>100.00%</b>	

#### Evolución de Inversiones



\*\*Considera las inversiones de todo el grupo de SIEFORES Básicas 3 Cifras al cierre de julio de 2017

### III) Desempeño

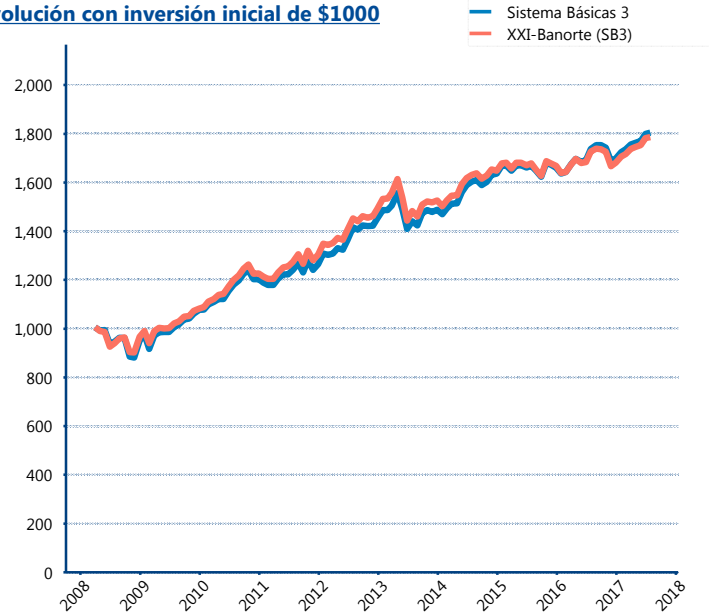
#### Rendimiento Bolsa

Tipo	XXI-Banorte (SB3)	Sistema Básicas 3
1 año	3.22%	3.67%
2 años	2.95%	3.80%
3 años	3.08%	4.02%
5 años	4.10%	4.86%

#### Indicador de Rendimiento Neto

Siefore	IRN %
Profuturo (SB3)	7.57%
SURA (SB3)	7.28%
PensionISSSTE (SB3)	6.95%
Banamex (SB3)	6.91%
Metlife (SB3)	6.55%
Coppel (SB3)	6.55%
Principal (SB3)	6.36%
Azteca (SB3)	6.24%
<b>XXI-Banorte (SB3)</b>	<b>6.21%</b>
Invercap (SB3)	5.67%
Inbursa (SB3)	5.10%
Promedio Simple	6.49 %
Promedio Ponderado	6.71 %

#### Evolución con inversión inicial de \$1000



Construido con el precio de la Siefore registrado en la Bolsa Mexicana de Valores

### IV) Medidas de sensibilidad y riesgos

#### Evolución del Plazo Promedio Ponderado

